

# Elektroplanung

## BPD-NRW Sonderausstattung

ELEKTROAUSSTATTUNG

KäuferIn
Wohnung
Datum   Elektroplanung



**Bestell-Nr.: 8001**



Bei einer Individualisierung der Elektroausstattung verlängert sich der vereinbarte Termin zur Fertigstellung der Bezugfertigkeit um zusätzliche 14 Kalendertage.

Hinweis: Bei Buchung von Solobausteinen und/oder einer Auswahl in der Bemusterung und einer individuellen Elektroplanung verlängert sich der vereinbarte Termin zur Fertigstellung der Bezugfertigkeit um insgesamt 28 Kalendertage.

Hiermit bestätige ich / bestätigen wir die Kostenübernahme des heutigen Beratungstermins zur individuellen Elektroplanung (Best. Nr.: 8001).

\_\_\_\_\_  
Datum Unterschrift KäuferIn

\_\_\_\_\_  
Datum Unterschrift KäuferIn

Information an unsere Fachplanung:

**Prüfung und Übernahme der individuellen  
Kücheninstallationsplanung**

**Bestell.-Nr.: 0002\_GR**

Jeglicher Elektromehrbedarf abweichend von der Baubeschreibung wird separat berechnet (siehe Elektropreisliste). Bodentanks und Bodensteckdosen sind nicht möglich. Die Absicherung von Geräten über 1000 Watt erfolgt nur dann, wenn diese in der Küche fest installiert werden und nicht für Küchenkleingeräte. Individualisierte Deckenbeleuchtung ist hiervon ausgenommen. Diese muss über den Elektrofachplaner gebucht werden.

**Bestell.-Nr.: 8001\_GR (Seite10)**

- ist geplant
- nicht geplant



Die aufgelisteten Bestellnummern sind nur in Verbindung mit einer individuellen Elektrofachberatung buchbar. Eine Individualisierung der Elektroplanung kann ausschließlich nur innerhalb der Ihnen genannten Fristsetzung erfolgen. Eine verbindliche Bestätigung der besprochenen Änderungen und Erweiterungen Ihrer Elektroausstattung muss binnen 7 Kalendertagen, nach der individuellen Planung und dem Erhalt Ihres Mehrkostenangebotes, dem Elektrofachplaner schriftlich vorliegen.

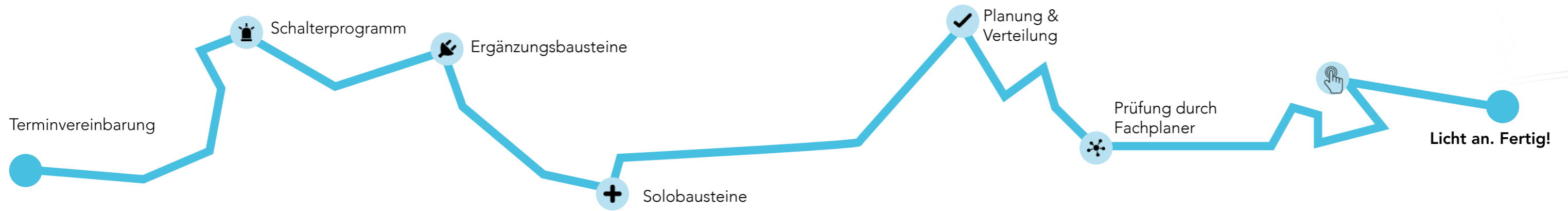
**Hinweis:**

Die mögliche Buchung von Einzelkomponenten und Ergänzungsbausteinen kann nach Bauvorhaben und nach Prüfung der technischen Machbarkeit variieren.

# Elektroplanung leicht gemacht

Wohnen / Essen

Schlafen 2




## So geht's:

1. Ich mache mich mit der Elektroausstattung PURE BASIC laut Baubeschreibung vertraut.
2. Ich treffe erste Einrichtungsentscheidungen und ermittle so meinen Bedarf.
3. Ich vereinbare mein persönliches Beratungsgespräch beim Elektrofachplaner.

4. Ich treffe den Elektrofachplaner und lege gemeinsam mit ihm die Wunschposition meiner gewünschten Erweiterungen fest. Dabei werden diese Wunschpositionen auf technische Umsetzung und Machbarkeit geprüft. Hierbei sollte die eigene Planung flexibel sein. Insbesondere in allen tragenden Bauteilen, bei Einbauhöhen u. a. gelten die Vorgaben der Fachplanung. Bitte haben Sie Verständnis dafür, dass Mehrleistungen aufgrund technischer Machbarkeit begrenzt sind. Nach Freigabe der Änderungen leitet der Elektrofachplaner die Mehrleistungen an BPD weiter.
5. Ich beauftrage meine ermittelten und festgelegten Mehrleistungen bei BPD.

## EXTRAS


<b>Elektropaket</b>	<b>Schalterprogramm</b>	<b>Ergänzungsbausteine „praktisch vorkonfiguriert“</b>	<b>Elektrosolobausteine</b>	<b>Planung &amp; Verteilung</b>	<b>Prüfung durch Fachplaner</b>	<b>Kauf über BPD</b>
<p><b>PURE BASIC</b> – Baubeschreibung</p> <p>Machen Sie sich mit Ihrer Ausstattung PURE BASIC laut Baubeschreibung vertraut. Sollten sich Änderungen aufgrund Ihrer individuellen Bedürfnisse ergeben – kein Problem: Buchen Sie einfach einen Termin mit unserem Elektrofachplaner.</p>	<p><b>PURE BASIC</b> – Baubeschreibung</p>  <p>Gira E2   PURE BASIC reinweiß glänzend</p> <p>Gira E2 in weiß matt oder weiß glänzend? Auch in den Trendfarben schwarz matt und Anthrazit erhältlich! Ihre Entscheidung!</p>	<p><b>Sie möchten vielleicht:</b></p> <p>Vom Bett aus das Licht steuern? Ihren Fernseher an die Wand hängen? Oder einen zusätzlichen Arbeitsplatz für Ihr neues Homeoffice ausstatten?</p> <p>Nutzen Sie unsere Ergänzungsbausteine! Sie finden unsere beliebtesten Extras ab Seite 8 – einfach praktisch und bereits vorkonfiguriert.</p>	<p>Passen Sie Position für Position ganz nach Ihren Bedürfnissen Ihre Ausstattung individuell an.</p>	<p>Terminvereinbarung mit Elektrofachplaner und Positionierung aller Änderungen sowie Extra-Leistungen im Grundriss und Aufstellung des gewünschten Mehrbedarfs.</p>	<p>Technische Prüfung auf Machbarkeit durch den Elektrofachplaner. Nach Rückbestätigung und Freigabe/Beauftragung durch Sie erfolgt die Übernahme aller Änderungen in die Fachplanung.</p>	<p>Jeglicher Mehrbedarf wird vom Elektrofachplaner geprüft und aufgestellt und nach Freigabe durch Sie an BPD übermittelt und über BPD beauftragt.</p>

# Elektrosonderausstattung

Auswahl

# Schalterprogramm

System 55 von GIRA



**ELEKTRO**  
INDIVIDUELL


Wählen Sie Ihre Schalter aus der GIRA E2 Serie in Ihrer Lieblingsoptik aus.

**Bestell-Nr.: 8101\_P | PURE BASIC**  
System 55 mit Rahmen Gira E2 reinweiß glänzend



Bestell-Nr.: 8101\_P

**Bestell-Nr.: 8102**  
System 55 mit Rahmen Gira E2 reinweiß matt



Bestell-Nr.: 8102

**Bestell-Nr.: 8103\***  
System 55 mit Gira E2 in Schwarz-matt



Bestell-Nr.: 8103 | Aufpreis

Stück

**Bestell-Nr.: 8104\***  
System 55 mit Gira E2 in Anthrazit



Bestell-Nr.: 8104 | Aufpreis

Stück



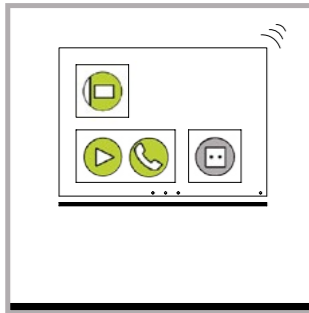
Der Aufpreis bei Farbwechsel abweichend von Pure Basic, sowie der zusätzliche Mehrbedarf an Blendrahmen, Abdeckungen und Steckdosen werden separat kalkuliert.

# Ergänzungsbausteine

Auswahl



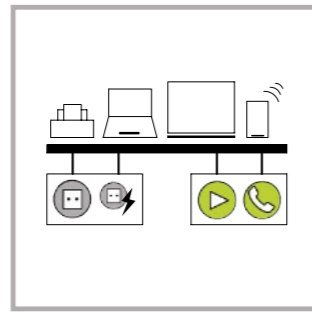
Bestell-Nr.: 8202  
TV-Media-Wand



1 Multimedia-Anschluss,  
Wandhängend h = 1,40 m  
(nur an tragenden Wänden),  
inklusive 1 Steckdose

Stück

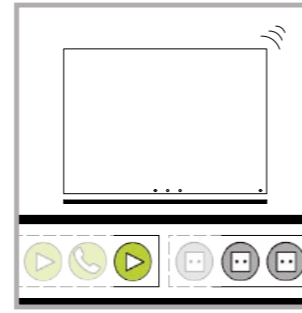
Bestell-Nr.: 8201  
Arbeitsplatz Pro



2-Fach-Schutzkontaktsteckdose  
1 Steckdose inklusive integriertem  
Überspannungsschutz  
1-fach Datenanschlussdose  
(RJ 45 Anschlussdose/CAT  
Kabel)

Stück

Bestell-Nr.: 8203  
TV Media Game



Ergänzungsbaustein:  
2-fach Schutzkontaktsteckdose  
1-fach Datenanschlussdose  
(RJ 45 Anschlussdose/CAT  
Kabel)

Stück

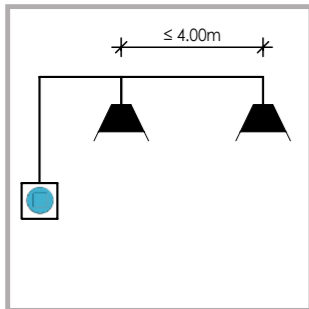
Bestell-Nr.: 8208-P | PURE BASIC  
Day & Night Pure



elektrische  
Rolladensteuerung  
manuell

Stück

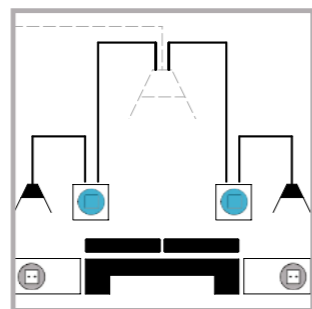
Bestell-Nr.: 8204  
Ambiente



2 zusätzliche Decken- oder  
Wandbrennstellen als Gruppe  
inkl. einem Dimmer als Aus-  
schalter (max. 4 m Entfernung  
zwischen Brennstellen)

Stück

Bestell-Nr.: 8205  
Träumen



1-Fach-Schutzkontaktsteckdose  
je Bettseite, zusätzliche Wand-  
brennstelle (für Leseleuchte) /  
alternativ Deckenbrennstelle  
(z. B. für Pendelleuchte)  
Schalter 1: Nachtllicht,  
Schalter 2: Wechselschaltung/  
Kreuzschaltung für  
Hauptbrennstelle Decke

Stück


Bestell-Nr.: 8206  
Inselkochen



1 Starkstromkabel als Boden-  
auslass inkl. separater Sicherung  
(Herdanschluss),  
1 Stromkabel als Bodenauslass,  
1 Deckenauslass für Umlufthau-  
be oder Deckenleuchte  
(ohne zusätzlichen Schalter)

Stück


Bestell-Nr.: 8209  
Day & Night



Zeitschaltuhr Rolladen-  
steuerung mit Steuerungs-  
einheit am Fenster

Stück

Bestell-Nr.: 8210  
Day & Night PLUS



Day & Night Plus (zusätzliche  
zentrale Zeitschaltuhr Rolladen-  
steuerung, Erweiterung zu Day  
& Night SW-Nr. 8209)

Stück

Anmerkung: Die einzelnen dargestellten Leistungen sind grundrissabhängig und variieren entsprechend der vertraglichen Grundrissaufteilung.

# Elektroprogramm

Einzelkomponenten

Steckdosen

Bestell-Nr.:	Bezeichnung	Anzahl
<input type="checkbox"/> 8301	Steckdose einzeln	_____
<input type="checkbox"/> 8302	Steckdosenerweiterungen	_____
<input type="checkbox"/> 8303	vorhandene Steckdose schaltbar ausführen inkl. Schalter	_____
<input type="checkbox"/> 8304	getrennter Stromkreis für bis zu 2 Steckdosen	_____
<input type="checkbox"/> 8305	zusätzlicher USB-Spannungsversorger	_____
<input type="checkbox"/> 8306	Integr. Kindersicherung in allen Steckdosen – pauschal –	_____
<input type="checkbox"/> 8308	1-Fach-Datenanschlussdose (RJ 45 Anschlussdose/CAT Kabel)	_____
<input type="checkbox"/> 8309	vorhandene 1-Fach-Datenanschlussdose (RJ 45 Anschlussdose/CAT Kabel) als 2-Fach-Datenanschluss (Doppelrahmen) erweitern (zwei Zuleitungen je Doppelrahmen)	_____
<input type="checkbox"/> 8310	Zusätzliche Antennendose	_____
<input type="checkbox"/> 8317	Vorrüstung Stromauslass (Festanschluss 230V, Festauslass mit Blinddeckel) für spätere Installation eines Dusch-WCs integriert in WC-Vorwand	_____
<input type="checkbox"/> 8318	Festanschluss 230V (Festauslass mit Blinddeckel)	_____
<input type="checkbox"/> 8321	zusätzliche Steckdose 230V inkl. separater Sicherung für ext. Küchengeräte an Küchenwand (Einzelgerätanschluss)	_____
<input type="checkbox"/> 8322	Starkstromkabel als Bodenauslass inkl. separater Sicherung (Herdanschluss)	_____
<input type="checkbox"/> 8323	Bodensteckdose 230V (Siemens Schuko-Steckdose mit Gussdeckel Artikel-Nr. 5UB4650)	_____

**Notizen**

---



---



---



---

# Elektroprogramm

Einzelkomponenten



Beleuchtung

Bestell-Nr.:	Bezeichnung	Anzahl
<input type="checkbox"/> 8401	Erweiterung Einzeltaster zu Doppeltaster	_____
<input type="checkbox"/> 8402	Zusätzlicher Ausschalter inkl. Brennstelle	_____
<input type="checkbox"/> 8403	Erweiterung von Ausschalter zu Serienschalter	_____
<input type="checkbox"/> 8404	Zusätzlicher Wechselschalter	_____
<input type="checkbox"/> 8405	Erweiterung von Ausschalter zu Wechselschalter	_____
<input type="checkbox"/> 8406	Zusätzliche Kreuzschaltung	_____
<input type="checkbox"/> 8407	Erweiterung von Wechselschaltung zu Kreuzschaltung	_____
<input type="checkbox"/> 8408	Universaldimmer für Schaltung (nur von einer Stelle dimmbare) - Eltaco Universal oder vergleichbar	_____
<input type="checkbox"/> 8409	zusätzliche Wandbrennstelle	_____
<input type="checkbox"/> 8410	zusätzliche Wandbrennstelle als Erweiterung an vorhandener Schaltung	_____
<input type="checkbox"/> 8411	zusätzlicher Deckenauslass	_____
<input type="checkbox"/> 8412	zusätzlicher Deckenauslass als Reihenschaltung an vorhandener Schaltung	_____
<input type="checkbox"/> 8413	zusätzliche Wandbrennstelle über Waschbecken	_____
<input type="checkbox"/> 8414	Wechsel auf 5-adrige Leitungszuführung für Deckenleuchte in gesamter Wohnung – pauschal –	_____

**Notizen**

---



---



---



---

# Elektroprogramm

Einzelkomponenten

# Elektroprogramm

Einzelkomponenten



ElektroPro

Outdoor

Tiefgarage und Keller

Bestell-Nr.:	Bezeichnung	Anzahl
<input type="checkbox"/> 8503	Vorrüstung für Zentralposition funkgesteuerte Alarmanlage im Flur (Leerdose mit Netzkabel und 230V Anschluss)	_____
<input type="checkbox"/> 8504	integrierte Raumthermostate in Gira-Schalterleiste (Einbauhöhe ca. 1,50m)	_____
<input type="checkbox"/> 8508	Bewegungsmelder-System 3000 in vorhandener Schalterdose (Höhe ca. 1,10 m, ohne Brennstelle)	_____
<input type="checkbox"/> 8509	Vorrüstung Gira Notrufsysteme	_____

**Notizen**

---



---



---



---

Bestell-Nr.:	Bezeichnung	Anzahl
<input type="checkbox"/> 8601	Parterwohnung: Serienschaltung mit Erdkabel für Außenbeleuchtung mit Steckdosenerdspieß als 2-Fach-Steckdose	_____
<input type="checkbox"/> 8602	Vorrüstung Leerdose inkl. Stromkabel ohne Schalter innerhalb der Wohnung für spätere Installationsmöglichkeit (Indoor)	_____
<input type="checkbox"/> 8603	Vorrüstung Leerdose inkl. Stromkabel mit Wippschalter Indoor (für ggf. nachträgliche elektr. Markise in Eigenleistung)	_____
<input type="checkbox"/> 8604	Vorrüstung Leerdose inkl. Stromkabel mit normalem Schalter Indoor (für ggf. nachträgliche Installation in Eigenleistung)	_____
<input type="checkbox"/> 8702	Steckdose (230V) am Stellplatz, abschließbar und am privatem Zählerschrank angeschlossen (Hinweis: nicht für das Nachrüsten einer Schnellladestation geeignet.)	_____
<input type="checkbox"/> 8703	Steckdose und Wandleuchte im privaten Kellerraum (Aufputz), angeschlossen am privaten Zählerschrank	_____
<input type="checkbox"/> 8704	1-Fach-Steckdose im privaten Kellerraum, angeschlossen am privaten Zählerschrank	_____
<input type="checkbox"/> 8705	Steckdosenerweiterung von 1-Fach- auf 2-Fach-Steckdose im privaten Kellerraum, angeschlossen am privaten Zählerschrank	_____
<input type="checkbox"/> 8706	zusätzliche Funkfernbedienung für Tiefgarageneinfahrt	_____

**Notizen**

---



---



---



---

Hinweis:  
Die mögliche Buchung von Einzelkomponenten und Ergänzungsbausteinen können nach Bauvorhaben und nach Prüfung der technischen Machbarkeit variieren.





## EIN PROJEKT VON

BPD Immobilienentwicklung GmbH  
Niederlassung Köln  
Richard-Byrd-Str. 6a  
50829 Köln

Telefon: +49 221 94 98 00-0  
Telefax: +49 221 94 98 00-18

E-Mail: koeln@bpd-de.de

BPD Immobilienentwicklung GmbH  
Niederlassung Düsseldorf  
Roßstraße 92  
40476 Düsseldorf

Telefon: +49 211 537 29-0  
Telefax: +49 211 537 29-23

E-Mail: duesseldorf@bpd-de.de

Der verbindliche Leistungsumfang wird ausschließlich durch den geschlossenen Kaufvertrag bzw. über die zu treffende Sonderwunschvereinbarung und nicht durch den Inhalt in diesem Prospekt bestimmt. In diesem Zusammenhang wird insbesondere darauf hingewiesen, dass die räumlichen Darstellungen im Exposé nur beispielhaft sind und lediglich zur Veranschaulichung der getroffenen Auswahl an Objekten, Farben und Materialien dienen. Dabei sind Abweichungen in der Darstellung der Farben und Oberflächen möglich. Die im Exposé dargestellten Fliesen sind hierbei ebenfalls beispielhaft und nicht bindend. Abweichungen in der Darstellung der Farbe oder Verlegeart sind möglich. Gleiches gilt insbesondere auch für Holzböden. Hierbei sind generell Abweichungen in der Maserung und im Farbton naturbedingt möglich. BPD übernimmt keine Haftung für Liefermöglichkeiten, Abweichungen von Abbildungen und Beschreibungen sowie Druckfehler und Irrtümer. Die ausgezeichneten Preise sind unverbindliche Preisempfehlungen. Alle Änderungen, Ergänzungen und Korrekturen vorbehalten.